


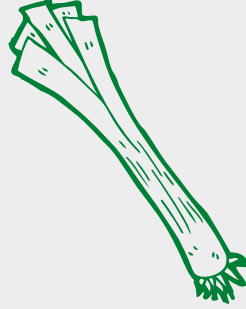
# GROW TOGETHER

Get ready to grow your very own vegetables!

إليك كل ما تحتاجه لزراعة الخضروات



فلفل



بصل أخضر

تتضمن حزمته:



كيس



خليط التربة



الزراعية، سماد  
Seasol




شتلات

## Instructions




ابسط الكيس



افتح كيس خليط التربة الزراعية  
واسكبه في الكيس



أخرج الشتلات من حاوياتها



ازرع الشتلات في التربة في الكيس



ازرع الفلفل في المنتصف


ازرع البصل الأخضر حول حافة الكيس



اسق 10 مل من "seasol powerfeed" مع 3 لترات من الماء



استخدم هذا الخليط لسقي الشتلات



اسق الشتلات برفق شديد بالماء كل يوم لمدة ثلاثة أسابيع. بعد ثلاثة أسابيع يمكنك الري كل يومين.

استخدم "seasol powerfeed" مع الماء كل 2-3 أسابيع

!الخاصة بنا ودعنا نزرع معًا Facebook انضم إلى مجموعة تعلم من الآخرين، وشارك قصصك الزراعية، وتعرف على أشخاص جدد قم بزيارة [www.facebook/groups/growtogethercommunity](http://www.facebook/groups/growtogethercommunity)