

# GROW TOGETHER

Get ready to grow your very own vegetables!

إليك كل ما تحتاجه لزراعة الخضروات



بازنجان



ريحان

تتضمن حزمته:



كيس



خليط التربة




الزراعية، سماد  
Seasol




شتلات

## Instructions




ابسط الكيس



افتح كيس خليط التربة الزراعية  
واسكبه في الكيس



أخرج الشتلات من حاوياتها



ازرع الشتلات في التربة في الكيس



ازرع الباذنجان في المنتصف  
والريحان على الحافة


ازرع الريحان في أحد طرفيه



اسق "seasol" اخلط 10 مل من  
مع 3 لترات من "powerfeed"  
الماء



استخدم هذا الخليط لسقي الشتلات



اسق الشتلات برفق شديد بالماء  
كل يوم لمدة ثلاثة أسابيع. بعد  
ثلاثة أسابيع يمكنك الري كل  
يومين.

"seasol powerfeed" استخدم  
مع الماء كل 2-3 أسابيع

!الخاصة بنا ودعنا نزرع معًا Facebook انضم إلى مجموعة  
تعلم من الآخرين، وشارك قصصك الزراعية، وتعرف على أشخاص جدد  
قم بزيارة [www.facebook/groups/growtogethercommunity](http://www.facebook/groups/growtogethercommunity)