


# GROW TOGETHER

Get ready to grow your very own vegetables!

إليك كل ما تحتاجه لزراعة الخضروات



فلفل

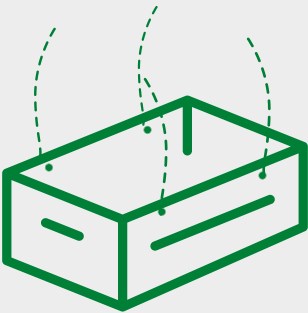


خيار



الخس

تتضمن حزمته:



كيس



خليط التربة




الزراعية، سماد  
Seasol

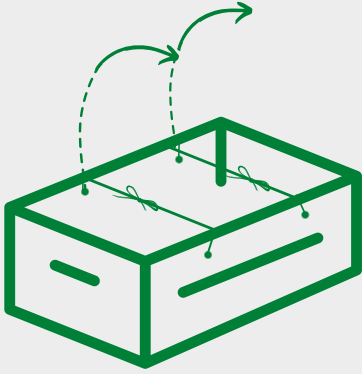


شتلات

## Instructions



افتح كيس خليط التربة الزراعية  
واسكبه في الكيس




خذ الربطتين واربطهما حول  
الكيس لسحب جانبي الكيس  
للدخل



أخرج الشتلات من حاوياتها



ازرع الشتلات في التربة في الكيس



ازرع الخيار في منتصف الكيس

ازرع الفلفل


ازرع الخس في الطرف الآخر



اسق الشتلات  
مع 3 لترات من "seasol  
powerfeed" اخلط 10 مل من  
الماء



استخدم هذا الخليط لسقي الشتلات



اسق الشتلات برفق شديد بالماء  
كل يوم لمدة ثلاثة أسابيع. بعد  
ثلاثة أسابيع يمكنك الري كل  
يومين.  
استخدم "seasol powerfeed"  
مع الماء كل 2-3 أسابيع

!الخاصة بنا ودعنا نزرع معًا Facebook انضم إلى مجموعة  
تعلم من الآخرين، وشارك قصصك الزراعية، وتعرف على أشخاص جدد  
قم بزيارة [www.facebook/groups/growtogethercommunity](http://www.facebook/groups/growtogethercommunity)