


GROW TOGETHER

Get ready to grow your very own vegetables!

إليك كل ما تحتاجه لزراعة الخضروات



فاصوليا خضراء

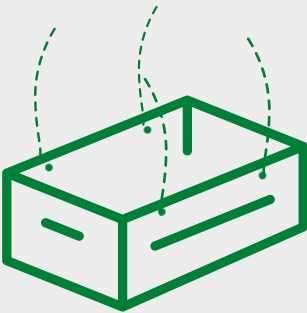


خيار



خس

تتضمن حزمته:



كيس



خليط التربة




الزراعية، سماد
Seasol

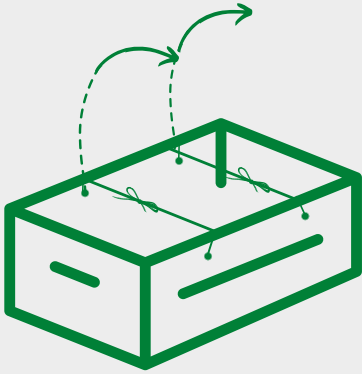


شتلات

Instructions



افتح كيس خليط التربة الزراعية
واسكبه في الكيس




خذ الربطتين واربطهما حول
الكيس لسحب جانبي الكيس
للداخل



أخرج الشتلات من حاوياتها



ازرع الشتلات في التربة في الكيس



ازرع الخيار في منتصف الكيس

ازرع الفول في أحد طرفيه


ازرع الخس في الطرف الآخر



ازرع "seasol powerfeed" مع 3 لترات من الماء
اخلط 10 مل من



استخدم هذا الخليط لسقي الشتلات



اسقي الشتلات برفق شديد بالماء
كل يوم لمدة ثلاثة أسابيع. بعد
ثلاثة أسابيع يمكنك الري كل
يومين.

"seasol powerfeed" استخدم
مع الماء كل 2-3 أسابيع

الخاصة بنا ودعنا نزرع معًا Facebook انضم إلى مجموعة
تعلم من الآخرين، وشارك قصصك الزراعية، وتعرف على أشخاص جدد
قم بزيارة www.facebook/groups/growtogethercommunity