



GROW TOGETHER

Get ready to grow your very own vegetables!

ඔබේ එළවලු වර්ග වවා රැනීමට අවශ්‍ය සියලු
බේ බමහි ඇත.



කැප්සිකම

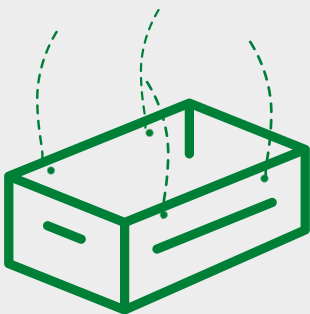


පිපිඤ්ඤා



ලෙටියස්

ඔබේ කට්ටෙබේ ඇතුළත් දෑ:



බෑර්යක්



පස් මිශ්‍රණය




සීබසාල්
පවර්ගීඩ් (Seasol
Powerfeed)

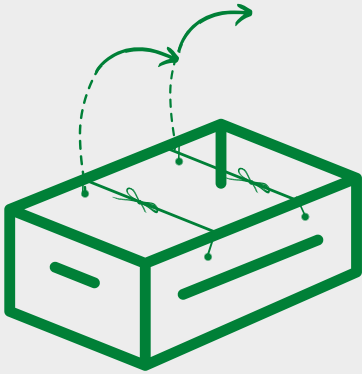


පෑවර්ග

Instructions




පස් මිශ්‍රණය සහිත කවරය විවෘත කර එය බෑගයට හලන්න.




නූල් කැබලි දෙකක් ගෙන, එය බෑගයේ කට වටා බැඳ එහි දෙපැත්ත ඇතුළට ඇඳ තද කරන්න.



පැල වර්ග ඒවා ඇති කවර වලින් ඉවතට ගන්න.



පැල වර්ග බෑගයේ ඇති පස් මිශ්‍රණය තුළ සිටවන්න.



පිපිඤ්ඤා පැල බෑගයේ මැද සිටවන්න.

කැප්සිකම් එක කෙළවරක සිටවන්න.


අනෙක් කෙළවරේ ලෙටියුස් සිටවන්න.



“සීසෝල් පවර්ෆීඩ්” (seasol powerfeed) මිලි 10ක් වතුර ලීටර් 3 සමග මිශ්‍ර කරන්න.



පැලවලට වතුර දැමීමට මෙම මිශ්‍රණය භාවිත කරන්න.



සති තුනක කාලයක් පුරා දිනපතා ඉතා ම සෙමින් ඔබේ පැලවලට වතුර දමන්න. සති තුනකට පසු ඔබට දවසක් හැර දවසක් වතුර දැමිය හැකිය. සෑම සති 2-3 කට වරක් ම “සීසෝල් පවර්ෆීඩ්” (seasol powerfeed) වතුර සමග එක්කර යොදන්න.

අපගේ ෆේස්බුක් කණ්ඩායමට එක් වන්න. අපි එක්ව වචමු! අනෙක් අයගෙන් ඉගෙන ගන්න, ඔබේ වගාව ගැන කතා කරන්න, අලුත් මිතුරන් හමුවන්න.

www.facebook/groups/growtogethercommunity වෙත යන්න.