


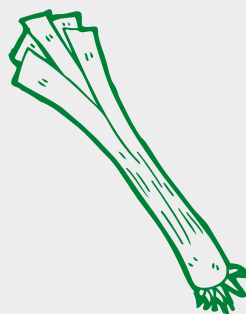
GROW TOGETHER

Get ready to grow your very own vegetables!

这是您种植蔬菜所需的一切



灯笼椒



葱

您的工具包内有：



袋子



盆栽用土




Seasol
Powerfeed
肥料



幼苗

Instructions




打开袋子



打开盆栽用土的袋子，把它倒进袋子里



从容器内取出幼苗



把幼苗种在袋子内的土壤里



把灯笼椒种在中间。


在袋子边缘种葱



用 3 公升水混合 10 毫升
的“Seasol Powerfeed 肥料”



用这种混合物浇幼苗



每天轻轻地为幼苗浇水，持
续三周。三周后，您可以每
隔一天浇水。

每 2 到 3 周使用“Seasol
Powerfeed 肥料”混合水浇幼
苗

加入我们的脸书（Facebook）群，让我们一起种植！
向他人学习，分享您的种植经历，结识新朋友
请浏览网站：

www.facebook.com/groups/growtogethercommunity