



GROW TOGETHER

Get ready to grow your very own vegetables!

这是您种植蔬菜所需的一切



四季豆

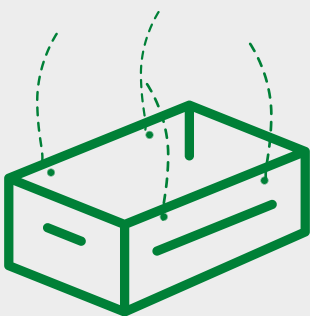


黄瓜



生菜

您的工具包内有：



袋子



盆栽用土




Seasol
Powerfeed
肥料

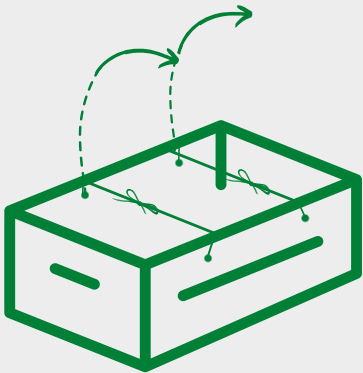


幼苗

Instructions




打开盆栽用土的袋子，把它倒进袋子里




拿着两根绳子绕着袋子绑起来，把袋子的两边拉进去



从容器内取出幼苗



把幼苗种在袋子内的土壤里



在袋子中间种黄瓜。

在一端种豆子


在另一端种生菜



用 3 公升水混合 10 毫升的“Seasol Powerfeed 肥料”



用这种混合物浇幼苗



每天轻轻地为幼苗浇水，持续三周。三周后，您可以每隔一天浇水。

每 2 到 3 周使用“Seasol Powerfeed 肥料”混合水浇幼苗

加入我们的脸书（Facebook）群，让我们一起种植！
向他人学习，分享您的种植经历，结识新朋友
请浏览网站：

www.facebook.com/groups/growtogethercommunity